



看板、双向链接、知识图谱..... 简悦 2.2 想让你的稍后读不再不读



Kenshin

06月10日

首先，先说声抱歉，没想到 2.2.0 版竟然过了这么久才跟大家见面。不过，好在还是来了。这篇内容不是一个简单的更新说明，我希望通过文字向简悦用户传达一些信息：如果你是个稍后读的深度使用者，希望 2.2.0 版能帮助你摆脱用不爽的这个「魔咒」。

我在开发简悦 2.0 版的时候就有一个终极目标：**希望能让稍后读不再不读。**

我本人是一个稍后读工具的深度使用者，用过几乎市面上全部的稍后读 App，无论什么样的稍后读工具，最后都会沦为「仓储」。印象笔记就不提了，我在 Pocket 中有上千的保存内容，Instapaper 也有 800+ 个链接，而这些链接大多数都「年久失修」。偶尔再翻翻，发现「索然无味」，大多数当时保存的内容并没有任何意义。





无」的推荐。它会帮你探索稍后读背后承载的信息之间的关联性，通过这些关联性让你方便地**将这些信息内化为知识**，所以 2.2.0 版的简悦有个新目标：

做你知识管理的粘合剂。

稍后读的「数字花园」

传统的稍后读只是将不同的信息用「文件夹 + 标签」方式来展示，但这样对信息来说，颗粒度还是太大了。简悦对此的解决方案是：**稍后读与标注具有同样的地位，且都可以支持无限层级标签系统**。这样做虽然减小了信息的颗粒度问题，但并未真正解决信息的关联性问题。

随着 Zettelkasten 笔记法的流行，越来越多的使用者开始注意笔记（信息）之间的内化与相互之间的关联性，其实在 Wiki 页面就存在着这样的信息关联性，而作为信息完整度最好的稍后读工具，却天然地缺失这类方式。

因此 2.2.0 版简悦的稍后读借鉴了 ZK 笔记法的一些特点，专门针对信息的整合增加了如下一些新功能，对于一个稍后读产品来说这些功能都是简悦独有的功能。

- [双向链接](#)
- [知识图谱](#)
- [Mindmap](#)
- 多种信息展示方式（布局）：[Evergreen](#)、[Workflowy](#)、[k](#)

双向链接

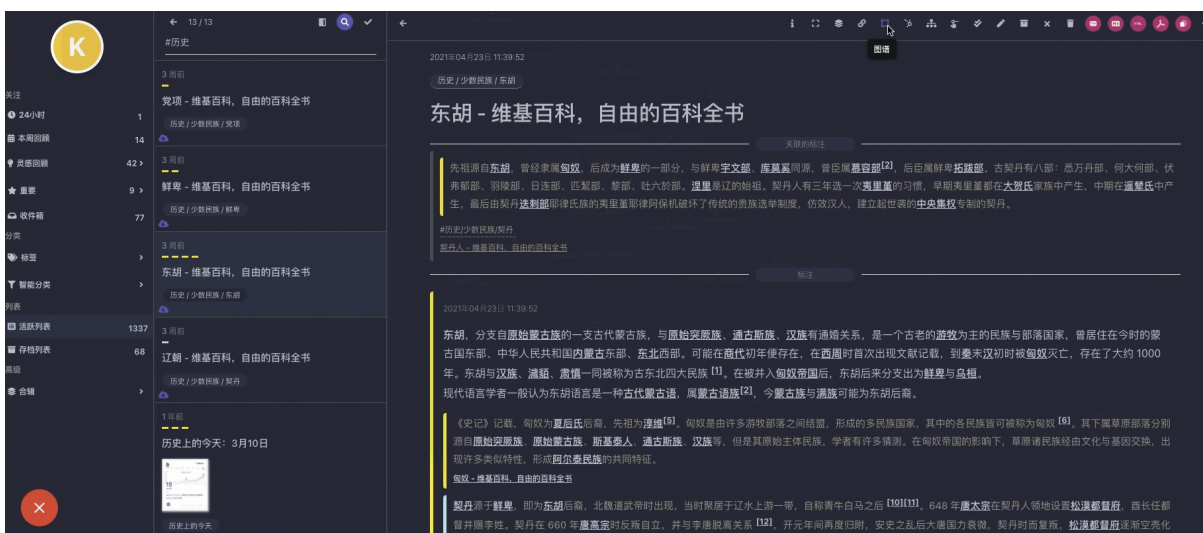
跟很多流行的双链笔记工具一样，简悦可以在**稍后读或标注中插入任意多的其它稍后读或标注**。





知识图谱

当通过反向链接将信息产生联系之后，就可以生成下面这种以信息为载体的图谱。



稍后读 · 知识图谱

看起来很酷炫，仅此而已？当然不至于此，知识图谱的建立可以将线性知识体系变为网状知识体系，例如下图：



稍后读·知识图谱

比如，我想调查下历史上的北方少数民族，通过维基百科查到了一些有用的信息，并将它们简单加入到稍后读工具中。在通过 双向链接 方式生成了上面这个图谱，当鼠标随便指向某个信息点后，就会产生于此关联的信息，从而通过这些关联更深入的了解你需要的信息。

新的布局

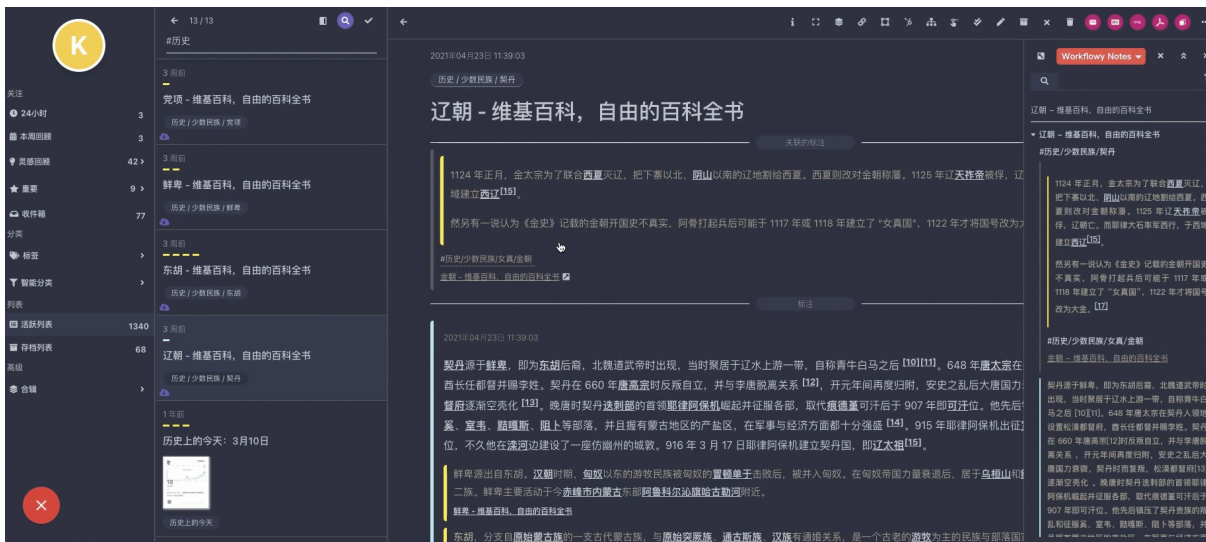
布局是信息的展示方式，加入了双向链接等功能后，2.2 版本之前的布局已经无法承载这些内容。所以 2.2 版本增加了三类布局：

- Evergreen：信息的之间的关联性联系
- Workflowy：将多种信息汇总为一个页面
- Kanban：用 GTD 的方式管理你的稍后读

新的布局：Evergreen

类似 Andy Matuschak's Notes 的浏览方式，可以从一个知识点，通过双向链接的方式查看另外一个知识点。



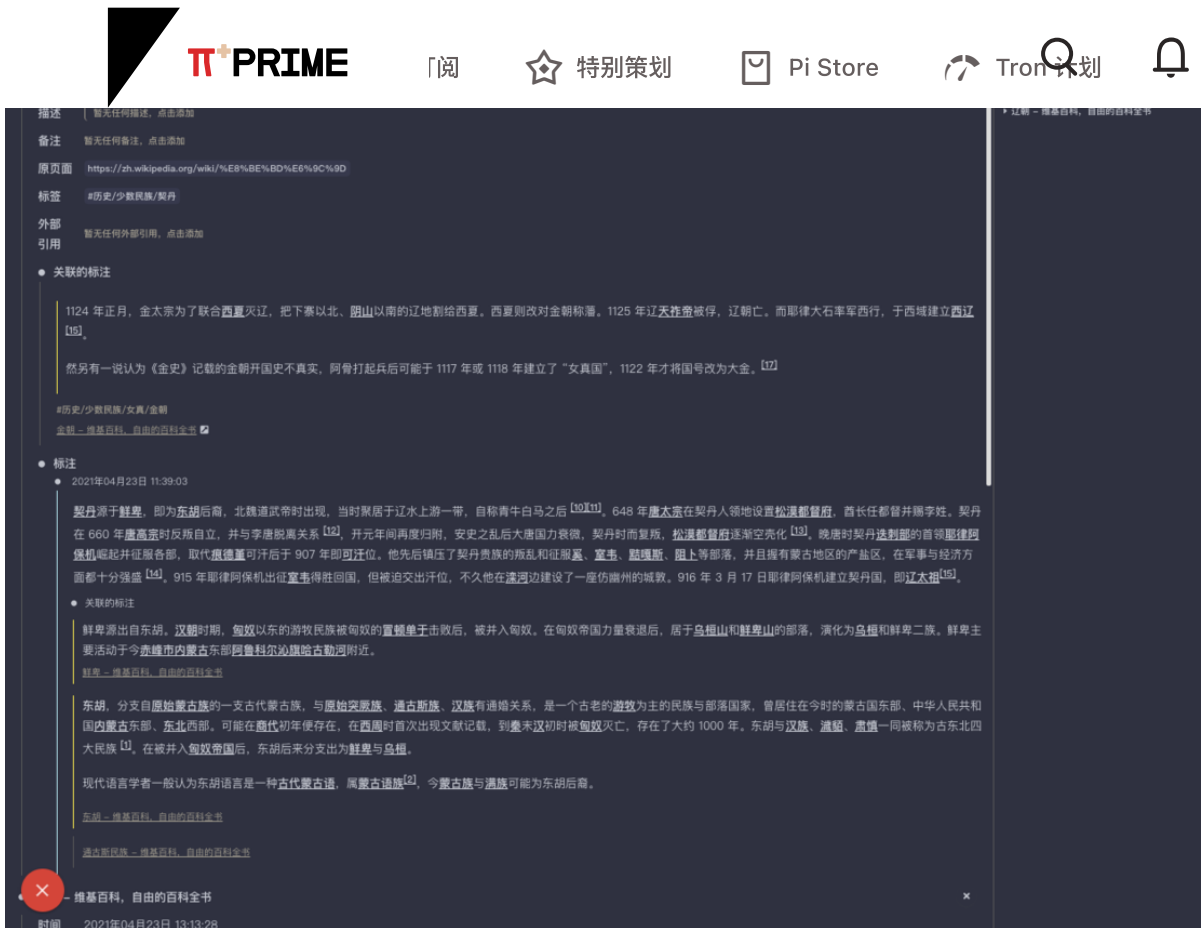


Evergreen 布局

新的布局：Workflowy

类似 Workflowy 的浏览方式，用层级来展示知识间的关系，且在修改时不用离开主界面即可编辑。





Workflowy 布局

如果你用过知网的话，应该知道它有个汇编功能，而 Workflowy 布局可以理解为简悦的汇编功能，你可以通过 Panel 栏 将需要的内容整理到一页。

Workflowy 可以将任意稍后读整理到一页，不区分标签 / 时间等分类方式，比知网的汇编功能更灵活。





知网的汇总功能

新的布局：Kanban

用看板的方式来横向展示不同的标注，因为有了看板形式，你可以方便地**践行 GTD 思想**。

通过设置一些 Todo / Doing / Done 之类的标签，利用 Kanban 布局定期整理你的稍后读信息体系。





Kanban 布局

上述的布局，其实都是希望传达一个信息：**稍后读并不重要，重要的是如何让纳入稍后读的信息产生关联。**

重构界面

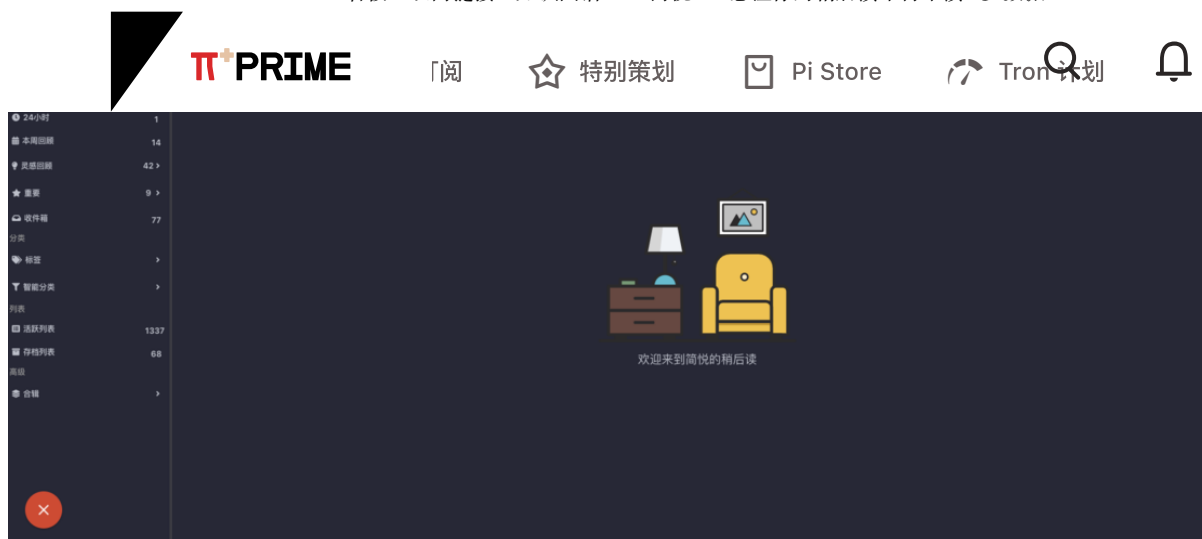
新版简悦的稍后读，在默认界面上去掉了传统稍后读的一些栏目，如：未读列表，归档 等内容。

取而代之的则是：24 小时、本周等关注当下的一些分类。

同时增加了一些特色分类：

- 灵感回顾：加入一个特别的标签 `br` 后即可在此分类中出现，同时也可以配合 [简悦·灵感回顾 Web 版](#) 做反复的加深回顾。
- 重要：加入一个特别的标签 `important` 后即可在此分类中出现，类似 GTD 方法论里面的优先级概念，那些你认为重要但未完成处理的内容均放于此。
- 收件箱：通过 API 导入的内容，会被自动存放到这里。同样也符合 GTD 思想，但我希望弱化收件箱的地位，因为并不是每篇导入的内容都一定需要处理。





稍后读 · 全新界面

上述内容的改造其实遵循了 GTD 思想。我希望传递的一个信息：**用 GTD 的方式来解决稍后读越积越多的问题**，同时可以辅以 看板布局，让你的稍后读越来越少。

读取本地离线文件

稍后读一个重要的作用：Capture，简悦早就支持了离线 HTML 功能，2.2.0 版在此基础上增加了稍后读的读取本地离线 HTML 的功能。

使用此功能后，在进入某个具体的稍后读后，如果此稍后读在本地存在 HTML，则优先加载本地文件，教程可以 看这里。

与其它同类产品有一个明显的优势：因为缓存在本地，同步速度上会比 Pocket 之类的快很多，更可以辅以 DEVThink / Alfred 做文内检索。

...





存在备份的稍后读会有如图所示的图标

以上就是 2.2.0 版简悦跟稍后读功能有关系的一些更新，希望你可以通过这些举措，让你的稍后读「活」起来，不再只是收藏，而不去读。

更易用的标注

标注功能也在本次更新时得到了很多优化 / 提升，包括：

- 重构了标注色彩体系



- 浮动标注栏的弹出方式可更改
- 自动添加目录为标注
- 排序方案增加自动排序
- 通过快捷键进行标注
- 修复无法使用 Ctrl / Cmd + C 复制的问题
- 启用 / 禁用标注模块增加了快捷键操作
- 支持快捷键标注
- 全文 + 标注的导出方案

下面仅列举了几项功能而已。

新的标注色彩体系

新的色彩体系来自简悦社区用户 [Shawn](#) 的帮助。

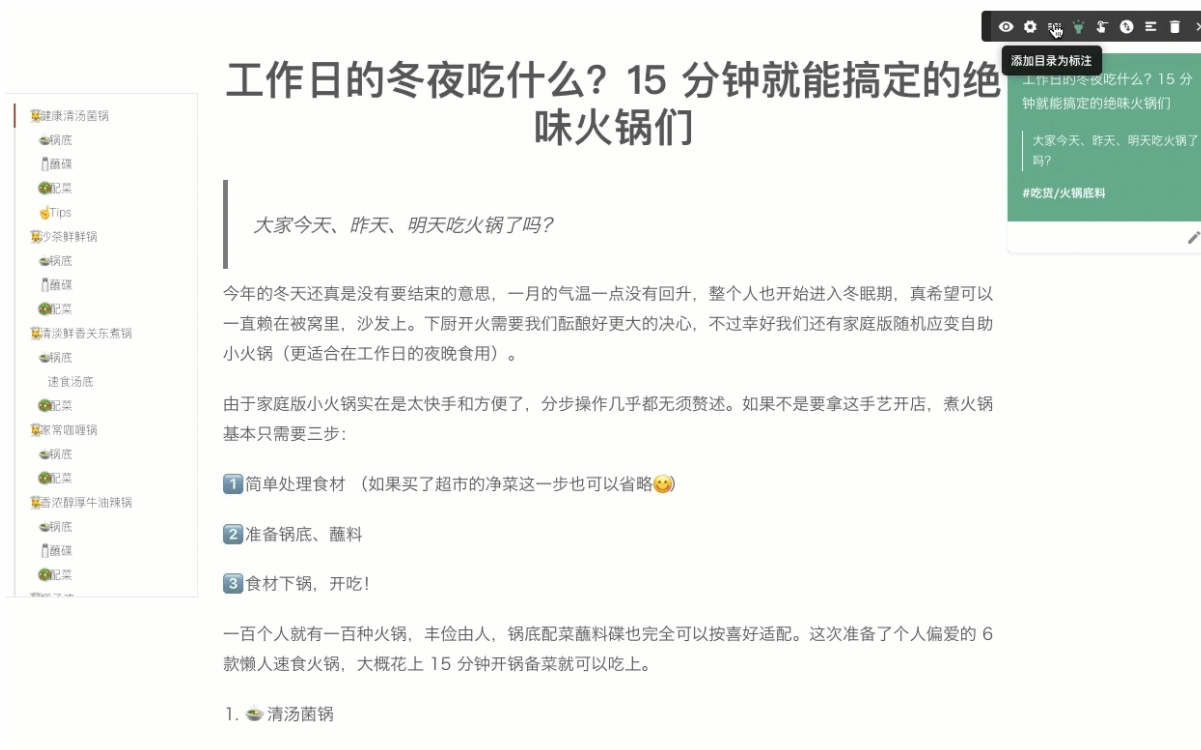




新旧对比

自动添加目录为标注

某些情况下，只需要标注对应的标题即可。作为吃货的我，经常在我派这里遇到好吃的内容，如：工作日的冬夜吃什么？ 我只是想收藏一些好吃的火锅名称而已，这时候




自动添加目录为标注

全文 + 标注的导出方案

在原来的版本中导出标注，可以选择「全文（带标注）」或「仅导出标注」。2.2.0 版增加了第三种「全文 + 标注」的方式。

当使用这种方式后，会生成两个文件。



全文 + 标注

打开这两个文件后会有下图的效果：





这种将原文（Capture）与标注区分开的方式在索引和使用某些双链笔记做关联的时候非常有意义。

注意：此功能需要配置才能实现，具体配置步骤 [请看这里](#)。

以上就是标注的在本次升级的一些重要更新，更多细节可以 [看这里](#)。

定制化 Markdown

通过 [定制化 Markdown](#) 功能，可以将简悦（阅读模式、聚焦模式、稍后读、标注）等一切的原子的信息均可方便地导入到其它生产力工具或双链接笔记中。

这是简悦另一个重要功能，通过此功能可以衍生出以下的一些联动：

- [使用简悦 + Obsidian 打造一站式知识管理方案](#)
- [通过定制化导出功能支持导入到任意双链笔记](#)
- [如何利用简悦·同步助手快速回源原页面的任意位置](#)
- [对接简悦，打通阅读 + 笔记 workflow，实现网页阅读、剪裁和摘录](#)

关于这方面的更多用法 [请看这里](#)。



在 1.x 时代，简悦就拥有与其它产品不一样的一个功能：导出。结合简悦精准的正文识别能力，在导出方面具有可以其它剪裁工具不具有的优势。

2.2.0 版在此基础上强化了这部分功能，实现了任意内容 / 位置均可导出，并且保持了全部一致的 All-in-one 的导出，包含场景：

- 聚焦模式
- 阅读模式
- 浮动标注栏
- 标注卡（标注编辑框）
- 稍后读 · 标注模式 与 阅读模式
- 稍后读 · Evergreen · Workflowy · Kanban 模式
- 支持稍后读的 反向链接 · 外部链接
- 稍后读 · 合辑

包含功能：

- 导出到本地，如：HTML / 离线 HTML / Markdown / PDF / Textbundle / Epub 等
- 导出到生产力工具，如：flomo / Notion / 为知笔记 等
- Webhooks
- 定制化 Markdown，如：Obsidian / Logseq / Roam Research 等
- 自定义导出，如：docx 等



除聚焦模式 / 阅读模式 / 稍后读的顶部导出栏外，其余位置的导出服务均为下图方式：



导出服务模块

除此以外，简悦还支持 [Webhooks](#) 与 [结合 pandoc 的任意格式导出方案](#)。

自动化

加入稍后读后，还需要导出到 Notion？以前需要点两次，现在一次就搞定了。

刚才提到的导出功能均可以转换为 **自动化** 服务，可以理解为简悦的 **IFTTT 模式**。支持场景：稍后读与标注，甚至于 [将自动化服务变成你的导出服务](#)，是 2.2.0 版本第三个最重要功能。

借助 [反向链接](#) 与此功能，你可以方便地联动多种不同的生产力工具以及支持各种笔记工具。





简悦大更新：新增同步助手、RSS 全文输出功能，增强稍后读和标注体验

简悦发布了 2.1 版本更新，带来了全新的同步助手，帮你管理自己的配置文件、导出文章。同时，本次更新还对现有功能进行了大幅优化，用起来更加顺手。

简悦的出现，让浏览器的阅读体验上了一个台阶。它不但可以应对各种不同的阅读场景，还支持丰富的自定义选项，让你打造一个更加舒适的阅读环境。几个月前，简悦发布的 2.0 版本又让它朝着知识管理领域迈了一大步。标注系统、稍后读的加入让简悦不再只是阅读模式的开关键。

最近，简悦又发布了 2.1 版本更新，带来了全新的同步助手，帮你管理自己的配置文件、导出文章。同时，本次更新还对现有功能进行了大幅优化，用起来更加顺手。

简悦 · 同步助手

简悦 · 同步助手 ([点击下载](#)) 是一款桌面应用，受限于浏览器扩展的形式，许多功能无法直接在简悦中实现，而同步助手的作用正是为简悦提供同步数据、导出文件等增强功能。同步助手目前已支持 macOS、Windows 和 Linux 三个主流平台。

自动化

最后，本文只列举了简悦的一些重要更新，还有诸多内容没有提及，如：[自动暗色模式](#)、[更智能的词法分析引擎](#)、[针对科研工作者的网站适配](#)、[同步助手 1.0.1](#) 等等，希望你可以通过自己发掘。

结语

添加了双向链接、知识图谱，拥有 Evergreen / Workfow / Kanban 布局后的简悦还能算是一款稍后读工具吗？

我一直认为，稍后读应该是建立在信息（Web 页面）与笔记工具（生产力工具）之间的一个桥梁，也就是说，稍后读不是终点，而是起点。



链笔记中，我觉得这才是一款稍后读工具才应有的样子。

简悦通过阅读模式过滤无意义的干扰信息，结合标注功能突出你需要的关键信息，并以尼克拉斯·卢曼（Niklas Luhmann）的卡片盒（Zettelkasten）笔记法为基础重组你所需的信息，最终导入任意笔记或生产力工具。通过以上独有功能，简悦将成为知识管理的粘合剂，帮助你提取 / 重组网页信息并内化为你的知识。

最后，我希望简悦不仅是一个工具，它更应该是你的信息获取助理，是建立在信息与笔记之间的桥梁，是建立在原始网页与生产力工具（尤其是双链类笔记）之间的桥梁。谢谢你看到这里，希望你对这个全新的简悦感兴趣。

618 特惠

6.18 临近，简悦开发者也与少数派联合带来了特惠活动，简悦将于 6 月 10 日至 6 月 21 日期间提供 15 元的特惠价格，有需求的你不要错过。

你可以在 [少数派](#) 或者 [少数派正版软件淘宝店](#) 购买简悦。



[限时特惠] 简悦 2.0

阅读模式 + 标注系统 + 稍后读，你的知识管理解决方案。

¥18.00 ~~¥68.00~~

去购买

> 下载 [少数派 2.0 客户端](#)、关注 [少数派公众号](#)，解锁全新阅读体验 📱

> 实用、好用的 [正版软件](#)，少数派为你呈现 🚀



本文责编：@waychane



知识管理

Chrome

稍后读

应用推荐



46

5462323、hester、Easonshi 等 46 人为本文充电



Kenshin

全栈开发者，独立开发者，Chrome 扩展「简悦、简 Tab」以及 gnavm 作者；希望做一些让这个世界变得更美好的小事。

全部评论(124)

热门排序

写下尊重、理性、友好的评论，有助于彼此更好地交流~

Kenshin

嗨，简悦 2.2 是简悦历次版本中最坎坷的一个，经历了各种意想不到的事情，在这里再多说点别的。

从开发简悦 2.0 版本之初就不想做一个「万金油的稍后读」，因为已经存在很多不错的前辈了，如：Pocket。

简悦无论作为稍后读还是作为信息整理工具，它的设计理念都来源于：「轻后端设计，还数据给用户，让用户拥有最大的隐私权」。...展开

🗨️ 11 👍 14 🗑️ 0 举报 06月10日

Kenshin

嗨~

2.0 版本的用户因为绑定高级账户而存在困扰的话，2.1 版本已经解决了此类问题。（选项页 → 右上角 → 包含了高级功能的全部使用入口，请看截图）



🗨️ 👍 3 🚩 0 举报 06月10日

Kenshin 回复 Kenshin

嗨，不知道你是否可以留意到这里，就在刚刚。

Edge 2.2.0.520 版本审核通过了。

🗨️ 👍 4 🚩 0 举报 06月10日

呆呆的 回复 Kenshin

我是被这个高级账户给搞晕了，升级了高级账户后，还是不能用，显示已经是高级账户了，但是功能不能用，看到你这里2.2版本，以为是版本问题，就把插件删了重装，更糟了，现在都不是高级账户了。看到有登录，点登录，Dropbox登录，一闪而过，也不知道登录了没有，仅授权当前设备，等等一个个试过去都不行。看到你这里才知道要修改UID，这逻辑非常人啊，学习成本太高了。

🗨️ 👍 2 🚩 0 举报 06月11日

Kenshin 回复 呆呆的

首次绑定后会立即下载配置文件，里面就含有 UID。

已是高级账户，但还有🔒的话，重启浏览器就可以了。（首次绑定也有明确的文字提示）

🗨️ 👍 0 🚩 0 举报 06月11日

山言吾语 回复 呆呆的

同感，这种帐号体系设计对小白来说有一定的上手门槛。

但吹爆开发者——之前因帐号遗失一直找不回高级帐号，在 git 上问问题，开发大叔非常快的响应并解决了我的问题！这样的开发者怎能不去支持呢~

🗨️ 👍 4 🚩 0 举报 06月12日





是的，吹爆开发者，我用了好几年了，最开始用的时候也算电脑小白，在tg问了一大堆白痴问题，开发者很耐心的一一解答。

后来，从某种程度上确实是通过简悦掌握了一定的使用技巧，本地搜索，alfred配置，tg bot配置，因为简悦和玉树老师，我还简单的掌握了obsidan（roam太贵了）

独立开发者很多，但跟用户互动这么频繁还热心的独立开发者确实不多。

🗨️ 👍 2 🗨️ 0 举报 06月12日

Kenshin

嗨，作为新用户的话，可以看下这个功能地图（全部功能一览）

https://mubu.com/doc/iv7u8E_7gp#m

🗨️ 👍 0 🗨️ 0 举报 06月17日

ranitidine 回复 Kenshin

我也是遇到了明明已经绑定且显示为高级账户，但高级功能仍是锁定的状态，重启浏览器也不能解决，该怎么弄呢

🗨️ 👍 0 🗨️ 0 举报 06月18日

Kenshin 回复 ranitidine

嗨，看看是不是 <https://github.com/Kenshin/simpread/discussions/1567> 这个问题导致的？

如果不是的话，请给给我私信。（并附上你的UID）

并且在这里告诉我下~（否则我很难留意到新的私信。

🗨️ 👍 0 🗨️ 0 举报 06月19日

ranitidine 回复 Kenshin

你好，我昨天重置了一下就可以了，也不清楚是什么原因





「阅

☆ 特别策划

📁 Pi Store

🔄 Tron 计划



Kenshin 回复 ranitidine

搞定就好~

🗨️ 0 👍 0 🚩 0 举报 06月20日

Babyshit

更好用了

也更重了.....求求让UI好看点吧 (扶额)

🗨️ 2 👍 10 🚩 0 举报 06月10日

Kenshin

哈哈，简悦社区的一位 UE 大神已经看不下去了，后续补丁版会改善这类问题。

🗨️ 0 👍 8 🚩 0 举报 06月10日

Joel2561

附议

🗨️ 0 👍 1 🚩 0 举报 06月10日

小汤园壹號

safari现在支持插件了，那是不是可以期待以后可以在手机上保存稍后读了😂jsbox还是感觉不太方便

🗨️ 1 👍 4 🚩 0 举报 06月11日

Kenshin

晕，跟下面几位一样的问题，你们是组队来的？😂

不回复你的疑问了了，你楼下的回复就是答案。😂

🗨️ 0 👍 0 🚩 0 举报 06月11日





PRIME

「阅

☆ 特别策划

📁 Pi Store

🔍 Tron 计划



没进用户群默默用了简悦很久，请问ios上什么时候可以使用稍后读，这个场景个人认为很重要

💬 3 🍊 4 🗣️ 0 举报 06月11日

Kenshin  

哈哈，谢谢默默支持的老用户。

「必问之三」

会的，但我会考虑跟 Desktop 版优先级的问题。

我认为「在手机上使用沉浸式阅读或标注」是个伪命题。😄

想通过手机导入 URL 的话，可以试试 API <https://simpread.pro/api/#/>

💬 🍊 0 🗣️ 0 举报 06月11日

evannoah 回复 Kenshin

如果说在手机上使用是伪命题，那我的需求是在iPad上使用，这个请重点考虑下，我已经是老用户了，但是现在基本在用iPad，能不能考虑下？感谢回复：)

💬 🍊 2 🗣️ 0 举报 06月11日

Kenshin   回复 evannoah

确实 iPad 算是使用场景。

其实我也明确说了，无论是手机还是 iPad，肯定会有的。

💬 🍊 2 🗣️ 0 举报 06月11日



Shytime



奥力给，从简tab就一直支持，UI好看



💬 3 🍊 3 🗣️ 0 举报 06月10日



哈哈，谢谢老用户，竟然还记得简 Tab



💬 👍 0 🗨️ 0 举报 06月10日

空调房里的小风扇 回复 Kenshin

原来简Tab也是你做的呀。我也是简Tab的老用户了，缘分。

💬 👍 1 🗨️ 0 举报 06月15日

Kenshin 回复 空调房里的小风扇

哈哈，是的。

如果是简 Tab 的老用户，确实是够「老」的。😄

💬 👍 0 🗨️ 0 举报 06月15日

jindunwaiting

粉丝报道👏

支持简悦的三大原因：隐私第一，导出增强，可定制自动化。

💬 1 👍 3 🗨️ 0 举报 06月10日

jindunwaiting

写错别字了: 报道→报到

💬 👍 1 🗨️ 0 举报 06月11日

QHQIII

好家伙 这么大的更新居然不值得一个大版本号

💬 2 👍 2 🗨️ 0 举报 06月11日





两年了 所有issue都回答处理跟进 坚持的个人，这样的作者真的很厉害

🗨️ 1 👍 0 举报 06月11日

Kenshin

嘿嘿，不玩版本号了游戏了。（被 Chrome / Firefox 版本号之争搞的很无奈...

我认识你的 ID <https://github.com/Kenshin/simpread/issues/1345>

但凡在 Issues 反复提问 / 有价值问题，且包含头像的话，我一般都有印象。

通过这种方式，我已经认识了很多喜欢简悦的朋友们。



🗨️ 0 👍 0 举报 06月11日

呆维Joy

用简悦一年了，使用体验很好。

在使用过程中偶尔会遇到一些问题或者bug，其实动动脑查阅一下作者写的文档就能解决，还可以在github上提issue。流畅解决问题带来的快乐也是意外收获了。

能感受到简悦的开发不易，希望简悦越来越棒。我支持简悦的理由：功能高度自定义、使用中遇见问题都有解决办法。

🗨️ 1 👍 2 🙏 0 举报 06月10日

Kenshin

嗨，谢谢简悦「新手」的使用体验。👍😄



也非常感谢对开发简悦「不易」的认可，但其实也没什么不易的，我很享受其中。（所谓不了解/质疑的声音几乎可以忽略不计）



开发简悦是我的兴趣以及希望给一些领域带来些不一样的「东西」。



「阅

☆ 特别策划

📁 Pi Store

🔄 Tron 计划



🗨️ 2 👍 0 举报 06月10日

Joel2561

虽然使用简悦的时间不长，但是每当看到同事在盯着网页上密密麻麻的字，心里就夸简悦一遍。
(用简悦，或许以后买眼药水的钱就省了?)

🗨️ 0 👍 2 👎 0 举报 06月10日

冯学渣

老哥太能肝了，现在就去体验体验！！

🗨️ 0 👍 2 👎 0 举报 06月10日

yzlnew

没有用过，看到「完全所有权的知识管理工具」这个就 buy 了。

🗨️ 1 👍 2 👎 0 举报 06月10日

Kenshin

谢谢支持，还是建议理性购买。

新用户的话，建议看下 <http://ksria.com/simpread/wiki/#/>

🗨️ 1 👍 1 👎 0 举报 06月10日

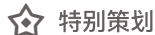
冷眼看江山

一直只用“AA”排版的老用户（赞赏过+付费），看到和Notion深度绑定，考虑爬一爬学习曲线了

🗨️ 1 👍 1 👎 0 举报 06月16日

Kenshin





其实对于老用户来说，所谓的学习曲线没有那么夸张。

如果你一直在使用简悦的功能，甚至说没有任何上手难度。

有任何疑问可以随时在这里或群里联络我~

🗨️ 0 👍 0 🚩 0 举报 06月16日

M_SIR

值得推荐，前几天刚刚上手就爱上了，收藏的文章终于可以不吃灰了，而且让我感觉到了一种新的阅读体验，清爽的阅读界面，Mark功能和导出服务，简直是神乎其神，更多的功能我有待探索，溜之大吉。

🗨️ 0 👍 1 🚩 0 举报 06月13日

hester

我以为新版就那么静悄悄的发布了呢，没想到今天刷少数派时，在首页看到了，必须要来祝贺下。

简单的浏览了全部的评论，发现有几个评论确实言过其实了，大抵都是不了解简悦的用户或者没深入使用过的用户。

大佬应该再高调点，有啥不好意思的？

2.2 的简悦，你完全可以对新手说：“支持划线，脑图，大纲，双链，图谱，这是 Web 页面的 Ma...
展开

🗨️ 1 👍 1 🚩 0 举报 06月12日

Kenshin

哈哈，每次都能看到你的身影...

谢谢老用户的支持。

🗨️ 0 👍 0 🚩 0 举报 06月12日





「阅

☆ 特别策划

📁 Pi Store

🔄 Tron 计划



什么时候能出个ipados的Safari的插件啊（可怜兮兮）现在的jsbox一是用起来麻烦，二是不订阅的话每天有固定使用次数。。。没有人把ipad当做生产力工具的吗（悲

🗨️ 2 🍎 1 🚩 0 举报 06月11日

Kenshin  

「必问之三」

会的，但我会考虑跟 Desktop 版优先级的的问题。

我认为「在手机上使用沉浸式阅读或标注」是个伪命题。😏

想通过手机导入 URL 的话，可以试试 API <https://simpread.pro/api/#/>

🗨️ 🍎 0 🚩 0 举报 06月11日

陶菴轩

我也想求一个QAQ

🗨️ 🍎 1 🚩 0 举报 06月11日

ZachYin

越来越棒了，非常超值的软件。

希望能支持保存到飞书文档。飞书文档出了官方的飞书剪存，但太简陋了。

🗨️ 1 🍎 1 🚩 0 举报 06月10日

Kenshin  

嗨，谢谢支持。

之前也有用户提过飞书，好像因为不是太方便导入，就先搁置了。

你可以试试 复制 md 到剪切板，看看粘贴过去后是否可以正常识别？





PRIME

「阅

☆ 特别策划

📁 Pi Store

🔄 Tron 计划



🗨️ 0 👍 0 🚩 0 举报 06月10日

我是头头头头哥

66666666

🗨️ 0 👍 1 🚩 0 举报 06月10日

顾遥

想问一下 为什么明明同步助手是在运行中，但是浏览器那里总是显示需要先运行同步助手呢

🗨️ 5 👍 0 🚩 0 举报 07月24日

Kenshin  

嗨，看看是不是 <https://github.com/Kenshin/simpread/discussions/1567> 造成的？

如果还不行的话，就导出配置文件后重新安装。

🗨️ 0 👍 0 🚩 0 举报 07月25日

顾遥 回复 Kenshin

哇哦 确实是因为设置点击时访问导致的。解决了，感谢

🗨️ 0 👍 0 🚩 0 举报 07月25日

顾遥 回复 Kenshin

啊我现在又出现了新的问题 当同步助手运行的时候 插件设置界面无法打开

🗨️ 0 👍 0 🚩 0 举报 07月25日

顾遥 回复 顾遥

可以了。。。ssp的评论怎么删啊 尴尬.jpg

🗨️ 0 👍 0 🚩 0 举报 07月25日





嗨，搞定就好，估计是无法删除的。

如想「澄清」的话，自己回复自己就好了。

💬 0 👍 0 🗑️ 0 举报 07月25日

Xavier_yang

[https://simpread.pro/api/#/这个地址有问题](https://simpread.pro/api/#/)

💬 1 👍 0 🗑️ 0 举报 07月01日

Kenshin  

嗨，

<https://simpread.pro/api/>

<https://simpread.pro/api/#/>

均可以正常访问的，请再确认下。

💬 0 👍 0 🗑️ 0 举报 07月02日

殿堂草寇 

用了一段时间，同一功能以不同形式散落在各个界面，有些功能又需要其他功能组合，有点晕

💬 1 👍 0 🗑️ 0 举报 06月28日

Kenshin  

例如？

UE 的优化已经开始了。

💬 0 👍 0 🗑️ 0 举报 06月28日





推荐阅读

它们和你的浏览器更配：9 款值得一试的扩展插件

Voyager_1

🔥 91

App+1 | 让 Chrome 和 Edge 的标签页分组更好用：Tab Groups...

WATERS

🔥 55

全平台的轻量体验：PWA 使用指南及应用推荐

黎明前线Alan

🔥 135

实用的浏览器扩展，我们又为你找到了 11 款

Voyager_1

🔥 100





PRIME

「阅

☆ 特别策划

📁 Pi Store

🔄 Tron 计划



洞」，如何正确卸载 / 有哪些替...

黎明前线Alan

⚡ 76

简悦大更新：新增同步助手、RSS 全文输出功能，增强稍后读和标...

Tp

⚡ 71



下载App

联系我们

商务合作

成为作者

关于我们

用户协议

常见问题



© 2013-2021 少数派
粤ICP备09128966号-4 | CC BY-NC 4.0

